

Справка по проведению мониторинга самодиагностики участников сообщества «Школьная Академия Научного Сотрудничества» в 2018 году

Мониторинг ежегодной самодиагностики всех участников студии проводится для определения эффективности реализации поставленных целей работы ЭП по теме «Разработка эффективных средств коммуникации между участниками образовательного процесса».

Впервые диагностика была проведена в феврале 2016 года, а в 2017 году прошла промежуточная диагностика. Данный инструмент продемонстрировал себя достаточно показательным и эффективным, что позволило не вносить в диагностику изменений, и в следующие два года провести ее по тем же самым показателям и сравнить с результатами прошлого года.

Цель мониторинга: диагностика помогает найти резервы для более эффективной работы студии, позволяет диагностировать приоритетные ценности, психоэмоциональное состояние участников сообщества, определить самооценку участника сообщества, а также выявить факторы, позволяющие интерпретировать полученные результаты.

Результаты самодиагностики участника студии «ШАНС»

Сроки – февраль 2018 года.

В мониторинге 2018 года приняли участие 57 респондентов, из них педагогов – 15 человек, обучающихся – 31 человек, родителей – 10 человек.

1. Содержание работы сообщества

Рис. 1

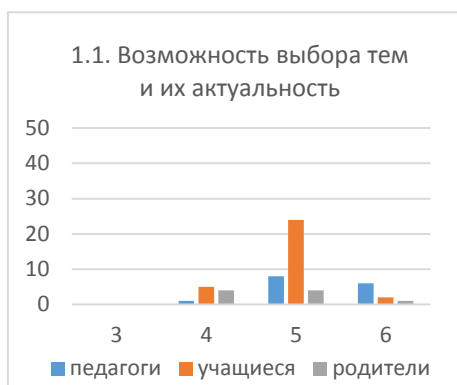


Рис. 2

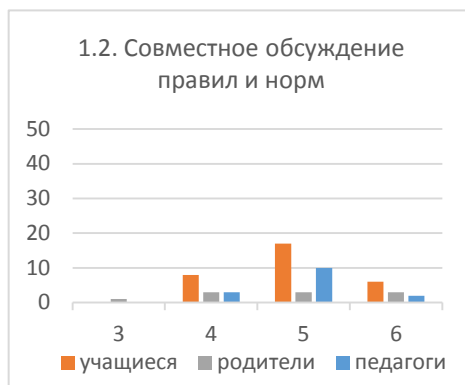
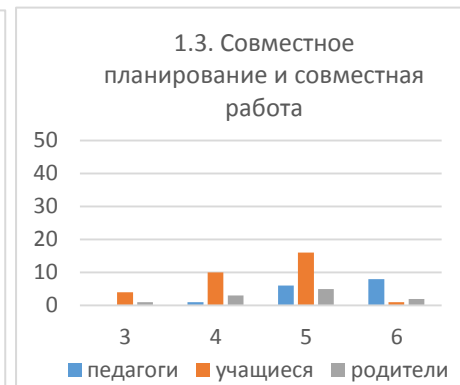


Рис.3



На рисунках 1-3 показаны параметры содержания работы сообщества. Данные показывают, что требования к содержанию работы студии по всем показателям реализуется в полной мере. Можно сделать вывод, что выбрано правильное содержание работы, так как большинство участников сообщества оценивают содержание работы студии по уровню 5 – очень хорошо.

2. Оценка ключевых событий

Рис.4



Рис.5



Рис.6



На рисунках 4-6 данные ответов респондентов на вопрос о личной значимости событий и важность их для педагогов (рис.4), обучающихся (рис.5) и родителей (рис.6). Анализ ответов показывает, что все события, которые проходят в студии «ШАНС» в полной мере удовлетворяют респондентов и имеют личную значимость для каждого участника сообщества.

3. Климат и доверие

Рис. 7

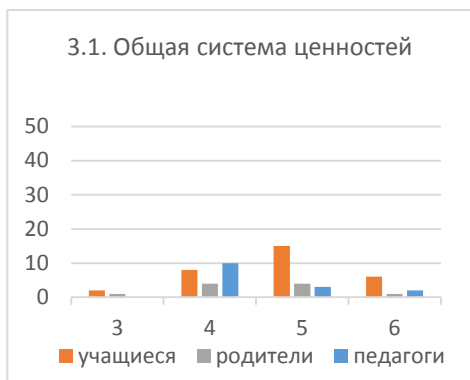


Рис. 8

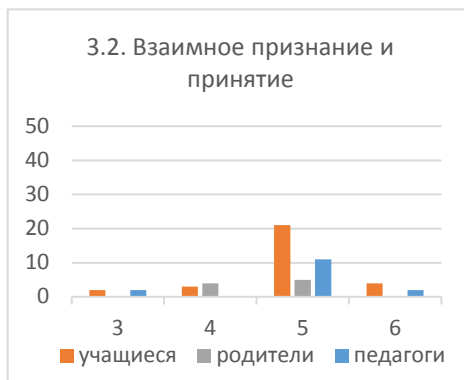
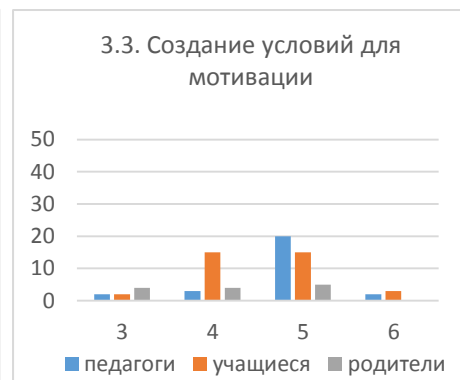


Рис.9



На рисунках 7-9 показаны параметры, отражающие внутренний климат и доверительные отношения между членами сообщества. Анализ результатов анкетирования показал, что в полной мере учитываются интересы и склонности участников сообщества. Отношения в сообществе основаны на взаимном признании и принятии друг друга. В сообществе в полной мере созданы условия для мотивации деятельности каждого участника, о чем свидетельствуют ответы респондентов (почти половина респондентов оценила оценивают климат в студии по уровню 5 – очень хорошо).

4. Ресурсы

Анализ показателей данного параметра позволяет утверждать, что в сообществе соблюдаются меры для обеспечения требуемого уровня безопасности и охраны здоровья.

Вывод:

Стабильность результатов мониторинга за три года еще раз подтверждает эффективность деятельности ЭП по теме «Разработка эффективных средств коммуникации между участниками образовательного процесса».

Анализ самодиагностики участников сообщества «ШАНС» указывает на достаточно высокий уровень всех показателей, что говорит о том, что требования к участникам сообщества реализуется в полной мере.

Методист гимназии О.Д. Желнова