

**Аналитическая справка
динамики достижений обучающихся
ГБОУ гимназии №278 имени Б.Б. Голицына**

Цель:

Оценка динамики показателей достижений обучающихся гимназии, анализ ее показателей для преобразований, соответствующих условиям и задачам гимназии, в том числе для организации деятельности экспериментальной площадки (ЭП) по теме «Разработка эффективных средств коммуникации между участниками образовательного процесса»

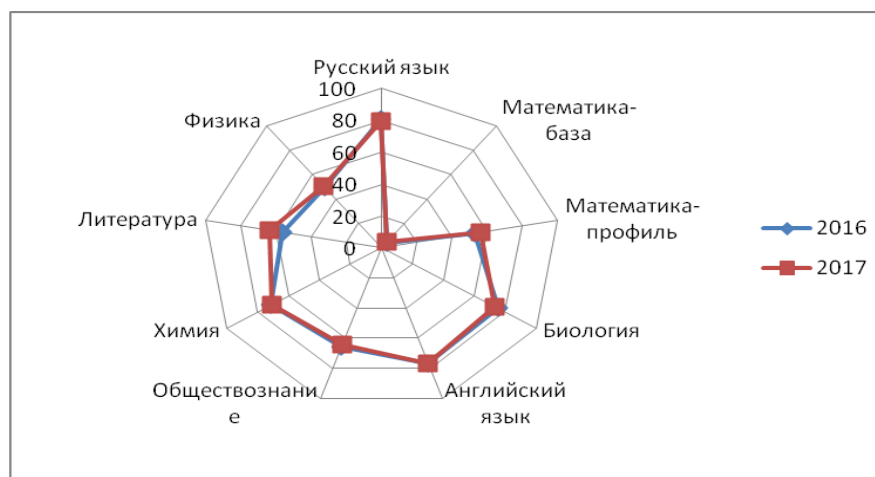
Анализ проведен в декабре 2017 года.

Динамика достижений обучающихся стабильная, есть рост по определенным показателям: стабильно-положительная динамика результатов ОГЭ, рост среднего балла ЕГЭ по основным предметам, остальные предметы сдаются обучающимися высоко-стабильно, намечен значительный рост высоких достижений обучающихся (результативность в предметных олимпиадах, конкурсах, фестивалях, пр.), рост медалистов и обучающихся, награжденных Почетной Грамотой «За особые успехи в изучении отдельных предметов» (см таблицу).

Показатели достижений обучающихся:

- 1. Анализ результатов государственной итоговой аттестации за курс средней школы**
- 2. Динамика личностных достижений обучающихся**

- 1. Анализ результатов государственной итоговой аттестации за курс средней школы (ЕГЭ)**



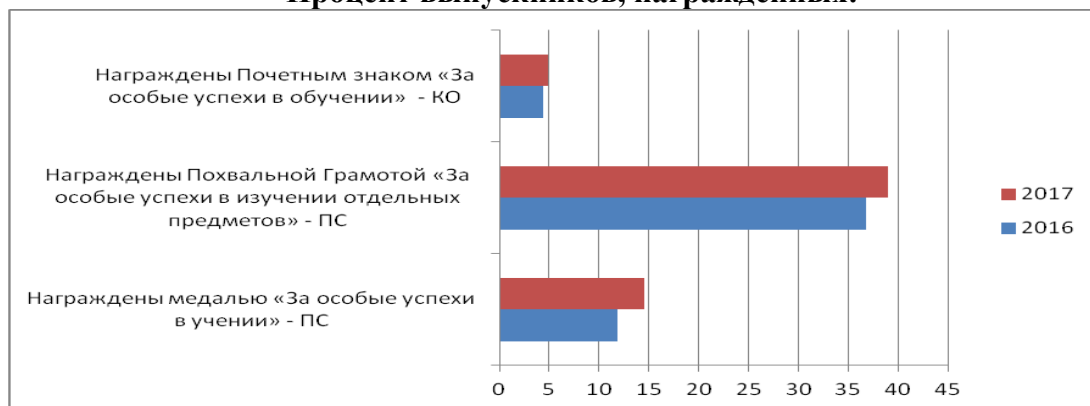
	2016	2017
Русский язык	80,45	79,6
Математика-база	4,6	4,8
Математика-профиль	53,27	56,2
Биология	75,30	73,5
Английский язык	76,71	76,6
Обществознание	65,86	64,1
Химия	71,5	70,7
Литература	56,5	63,33
Физика	49,83	50,3

2. Анализ динамики личных достижений обучающихся

А)

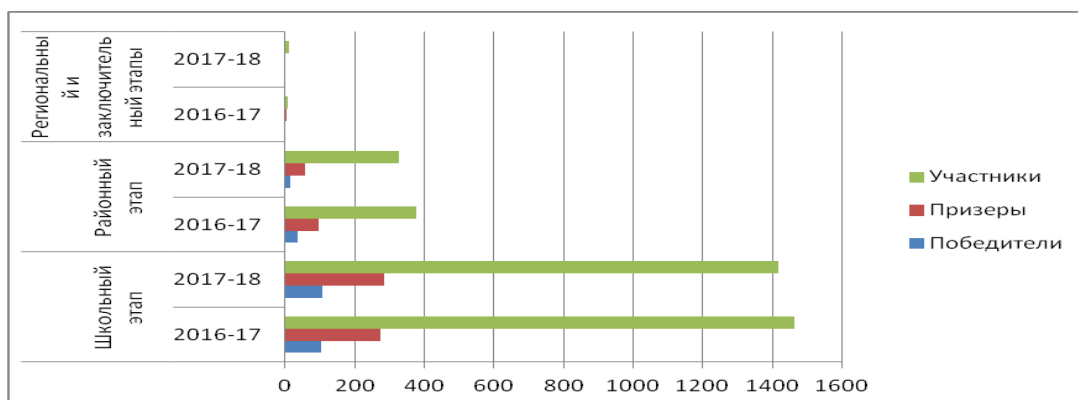
	2016	2017
Награждены медалью «За особые успехи в учении» - ПС	8 / 11,8%	6 / 14,6%
Награждены Почвальной Грамотой «За особые успехи в изучении отдельных предметов» - ПС	25 / 36,8%	16 / 39%
Награждены Почетным знаком «За особые успехи в обучении» - КО	3 / 4,4%	2 / 4,9%

Процент выпускников, награжденных:



В) Результаты участия во всероссийской предметной олимпиаде школьников

	Школьный этап		Районный этап		Региональный и заключительный этапы	
	2016-17	2017-18	2016-17	2017-18	2016-17	2017-18
Победители	105	107	36	17	0	
Призеры	273	284	96	59	6	
Участники	1462	1419	378	327	10	12



С)

	2016	2017
Результаты участия обучающихся в конкурсах, соревнованиях, играх, фестивалях... регионального, всероссийского, международного уровней (победители, призеры, лауреаты..)	288	312

